


# 学会写真展入選作品


岐阜大学工学部応用化学科  
元島研究室




マイクロコイル状 $\text{Si}_3\text{N}_4$ ファイバー(日本セラミックス協会、セラミックスに関する顕微鏡写真展、入選(最優秀賞)、1988)



右巻きカーボンマイクロコイル(日本セラミックス協会、セラミックスに関する顕微鏡写真展、入選(優秀賞)、2002年)




特異的な二重巻きカーボンコイル(日本セラミックス協会、セラミックスに関する顕微鏡写真展、入選(優秀賞)、1992年)




TiNマイクロチューブの破断面(日本金属会、金属組織写真展、入選(奨励賞)、2000年)



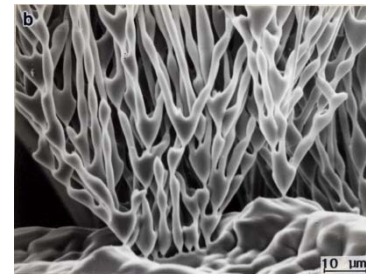
同心円状のカーボンマイクロコイル(日本セラミックス協会、セラミックスに関する顕微鏡写真展、入選(優秀賞)、2000年)




$(\text{Cr,Fe})_5\text{Si}_3$ 単結晶(日本金属会、金属組織写真展、入選(佳作)、2000年)




$(\text{Fe,Cr})_5\text{Si}_3$ のバラ状結晶(日本セラミックス協会、セラミックスに関する顕微鏡写真展、入選(優秀賞)、1989年)




$(\text{Fe,Cr})_5\text{Si}_3$ の海藻状結晶(日本セラミックス協会、セラミックスに関する顕微鏡写真展、入選(優秀賞))




中空状 $\text{Cr}_5\text{Si}_3$ 単結晶(日本セラミックス協会、セラミックスに関する顕微鏡写真展、入選(優秀賞)、1981年)



$\text{CrB}_2$ 単結晶(日本セラミックス協会、セラミックスに関する顕微鏡写真展、入選(優秀賞)、1981年)



$\text{FeSi}_2$ 単結晶(日本セラミックス協会、セラミックスに関する顕微鏡写真展、入選(優秀賞)、1987年)



CrP単結晶群(日本セラミックス協会、セラミックスに関する顕微鏡写真展、入選(優秀賞)、1987年)